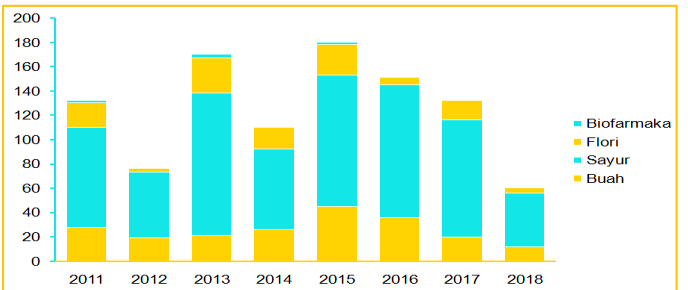


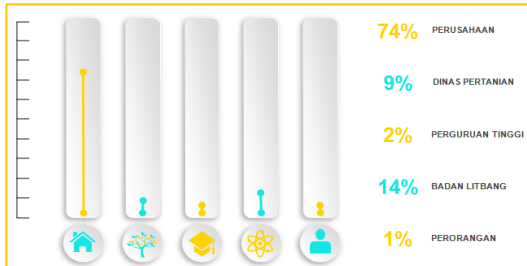
Perkembangan Varietas Hortikultura



Grafik perkembangan jumlah varietas hortikultura per komoditas yang sudah di daftar melalui Direktorat Jenderal Hortikultura

Komoditas	2011	2012	2013	2014	2015	2016	2017	2018*
Buah	28	19	21	26	45	36	20	12
Sayur	82	54	117	66	108	109	96	44
Flori	20	3	29	18	25	6	16	4
Biofarmaka	2	0	3	0	2	0	0	0
Total	132	76	170	110	180	151	132	60

Perkembangan jumlah varietas hortikultura yang telah di daftar sampai dengan Juli 2018



Pengusul	2014	2015	2016	2017	2018	TOTAL
Perusahaan	71	115	125	111	49	471
Dinas Pertanian	14	18	12	2	6	52
Perguruan Tinggi	1	7	0	2	0	10
Badan Litbang	21	37	8	17	5	88
Perorangan	5	3	4	0	0	12
TOTAL	112	180	149	132	60	633

01
Semangka
Kelompok tanaman buah terdiri atas **211** varietas dari **26** jenis.



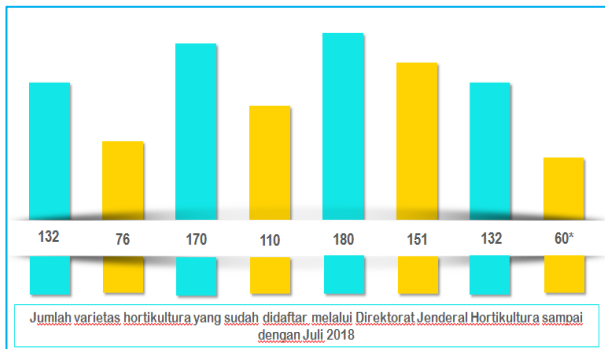
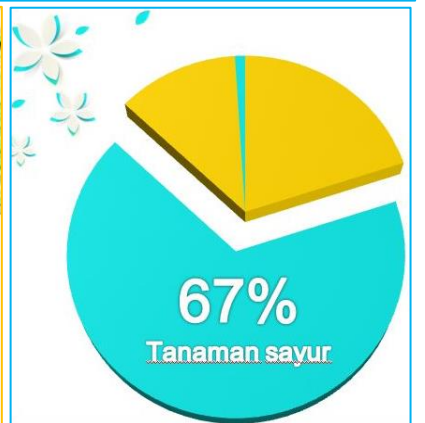
03
Krisan
Kelompok tanaman hias terdiri atas **123** varietas dan **11** jenis.



02
Cabai
Kelompok tanaman sayuran terdiri atas **690** varietas dari **32** jenis.



04
Lempuyang wangi
Kelompok tanaman hias terdiri atas **7** varietas dari **5** jenis.



Komoditas	Dilepas (1984 s/d Juni 2011)		Didaftar (Nov 2011 s/d Mei 2018)		Total	
	Jenis	Varietas	Jenis	Varietas	Jenis	Varietas
Buah	42	608	26	207	43	815
Sayur	35	944	33	676	43	1.620
Flori	15	146	11	117	21	263
Biofarmaka	6	23	5	7	10	30
Jumlah	98	1.721	75	1.007	117	2.728



DIREKTORAT PERBENIHAN HORTIKULTURA

ditbenih.hortikultura.pertanian.go.id

Direktorat Jenderal Hortikultura

@ditjenhorti

Direktorat Jenderal Hortikultura

benihbuah@yahoo.com

